

CLIMATIZACIÓN 2021



**Soluciones en
climatización
residencial
y comercial**







TUVAIN, S.A.













TUBOS Y VALVULAS INDUSTRIALES




Miembro de:



AUNA
distribución

SPLIT PARED		REFERENCIA	MODELO	POTENCIA FRIGORÍFICA (W)	POTENCIA CALORÍFICA (W)	TUBERÍA	PVR €
       	CA25YR03	CONJUNTO SPLIT PARED INVERTER MODELO BRISSA 9K A++/A+	2600 (1000~3000)	2700 (1000~3000)	1/4" - 3/8"	835	
	CA35YR03	CONJUNTO SPLIT PARED INVERTER MODELO BRISSA 12K A++/A+	3400 (1000~4000)	3800 (1000~4200)		870	
	CA50XS1A	CONJUNTO SPLIT PARED INVERTER MODELO BRISSA 18K A++/A+	5000 (1000~6000)	5600 (1600~6250)	1/4" - 1/2"	1.405	
	CA70BT1A	CONJUNTO SPLIT PARED INVERTER MODELO BRISSA 24K A++/A+	6500 (1600~7200)	7100 (1800~7300)	3/8" - 5/8"	1.755	
	AEH-W4E1	KIT WIFI (PARA MODELO BRISSA Y TODA LA GAMA COMERCIAL HISENSE)				80	
	DJ25VE0B	CONJUNTO SPLIT PARED INVERTER MODELO COMFORT 9K A++/A+	2600 (800~3500)	2800 (800~3500)	1/4" - 3/8"	865	
	DJ35VE0B	CONJUNTO SPLIT PARED INVERTER MODELO COMFORT 12K A++/A+	3500 (1200~4100)	4000 (1600~4300)		895	
	DJ50XA0B	CONJUNTO SPLIT PARED INVERTER MODELO COMFORT 18K A++/A+	5000 (1000~6000)	5600 (1600~6250)	1/4" - 1/2"	1.455	
	DJ70BBOC	CONJUNTO SPLIT PARED INVERTER MODELO COMFORT 24K A++/A+	7000 (2500~8000)	7100 (2500~8500)	3/8" - 5/8"	1.820	

SPLIT PARED		REFERENCIA	MODELO	POTENCIA FRIGORÍFICA (W)	POTENCIA CALORÍFICA (W)	TUBERÍA	PVR €
  		3NDA8480	CONJUNTO SPLIT PARED INVERTER 9K R32 ASD 9 KI-DB	2500 (500~3350)	2800 (500~3500)	1/4" - 3/8"	747
		3NDA8485	CONJUNTO SPLIT PARED INVERTER 12K R32 ASD 12 KI-DB	3200 (600~3600)	3400 (600~4400)		798
		3NDA8900	CONJUNTO SPLIT PARED INVERTER 18K R32 ASD 18 KI-DB	5130 (1200~6200)	5280 (1200~6600)	1/4" - 1/2"	1.429
		3NDA8495	CONJUNTO SPLIT PARED INVERTER 21K R32 ASD 21 KI-DB	6155 (1800~6400)	6448 (1600~6600)	1/4" - 5/8"	1.658
  	 	3NGF7045	CONJUNTO SPLIT PARED INVERTER 9K R32 ASY25UI-KP A++/A+	2500 (900~3000)	2800 (900~3000)	1/4" - 3/8"	747
		3NGF7075	CONJUNTO SPLIT PARED INVERTER 12K R32 ASY35UI-KP A++/A+	3400 (900~3700)	3800 (900~4800)		837
		3NGF87150	CONJUNTO SPLIT PARED INVERTER 18K R32 ASY50UI-KL A++/A+	5200 (900~5500)	6300 (600~6600)	1/4" - 1/2"	1.803
		3NGF87155	CONJUNTO SPLIT PARED INVERTER 24K R32 ASY71UI-KL A++/A+	7100 (900~7700)	8000 (900~9000)		2.758
PORTÁTIL		REFERENCIA	MODELO	POTENCIA FRIGORÍFICA (W)	POTENCIA CALORÍFICA (W)	TUBERÍA	PVR €
 		3NDA03006	CLIMATIZADOR PORTÁTIL SOLO FRÍO 9K APD 09X	2600	-	-	472
		3NDA03007	CLIMATIZADOR PORTÁTIL SOLO FRÍO 12K APD 12X	3400	-	-	562
		3NDA03008	CLIMATIZADOR PORTÁTIL FRÍO-CALOR 12K APD 12X F/C	3400	2700	-	579

MULTISPLIT	REFERENCIA	MODELO	POTENCIA FRIGORÍFICA (W)	POTENCIA CALORÍFICA (W)	TUBERÍA	PVR €	
  	2AMW42U4RRA	UNIDAD EXTERIOR MULTI INVERTER 2X1 14K R32 A++/A+	4100 (1400~5500)	4500 (300~5500)	1/4" - 3/8"	1.071	
	2AMW50U4RXA	UNIDAD EXTERIOR MULTI INVERTER 2X1 18K R32 A++/A+	5200 (1800~6600)	6000 (1400~7200)		1.282	
	3AMW62U4RFA	UNIDAD EXTERIOR MULTI INVERTER 3X1 21K R32 A++/A+	6300 (2020~8450)	7200 (1900~8850)		1.653	
	3AMW72U4RFA	UNIDAD EXTERIOR MULTI INVERTER 3X1 24K R32 A++/A+	7200 (2090~9650)	7920 (2000~10000)		1.818	
	4AMW81U4RAA	UNIDAD EXTERIOR MULTI INVERTER 4X1 27K R32 A++/A+	8000 (2600~11500)	9000 (2200~12000)		2.278	
	4AMW105U4RAA	UNIDAD EXTERIOR MULTI INVERTER 4X1 36K R32 A++/A+	10000 (2600~11500)	11000 (2200~12000)		3.652	
	5AMW125U4RTA	UNIDAD EXTERIOR MULTI INVERTER 5X1 42K R32 A++/A	12500 (3800~15300)	13500 (6700~17200)		3.390	
	DJ25VE0BG	UNIDAD INTERIOR SPLIT PARED INVERTER COMFORT 9K R32 DJ25VE0BG	2600 (800~3500)	2800 (800~3500)		1/4" - 3/8"	304
	DJ35VE0BG	UNIDAD INTERIOR SPLIT PARED INVERTER COMFORT 12K R32	3500 (1200~4100)	4000 (1600~4300)			329
	DJ50XA0BG	UNIDAD INTERIOR SPLIT PARED INVERTER COMFORT 18K R32	5000 (1000~6000)	5600 (1600~6250)		1/4" - 1/2"	390
DJ70BB0CG	UNIDAD INTERIOR SPLIT PARED INVERTER COMFORT 24K R32	7000 (2500~8000)	7100 (2500~8500)	3/8" - 5/8"	470		



